

Fecha última actualización:  
7/01/2026  
Semana: 51

# Comportamiento epidemiológico de las Agresiones y Contactos con Animales Potencialmente Transmisores de Rabia en el departamento de Antioquia



Año

2025

Semana

Selección múltiple

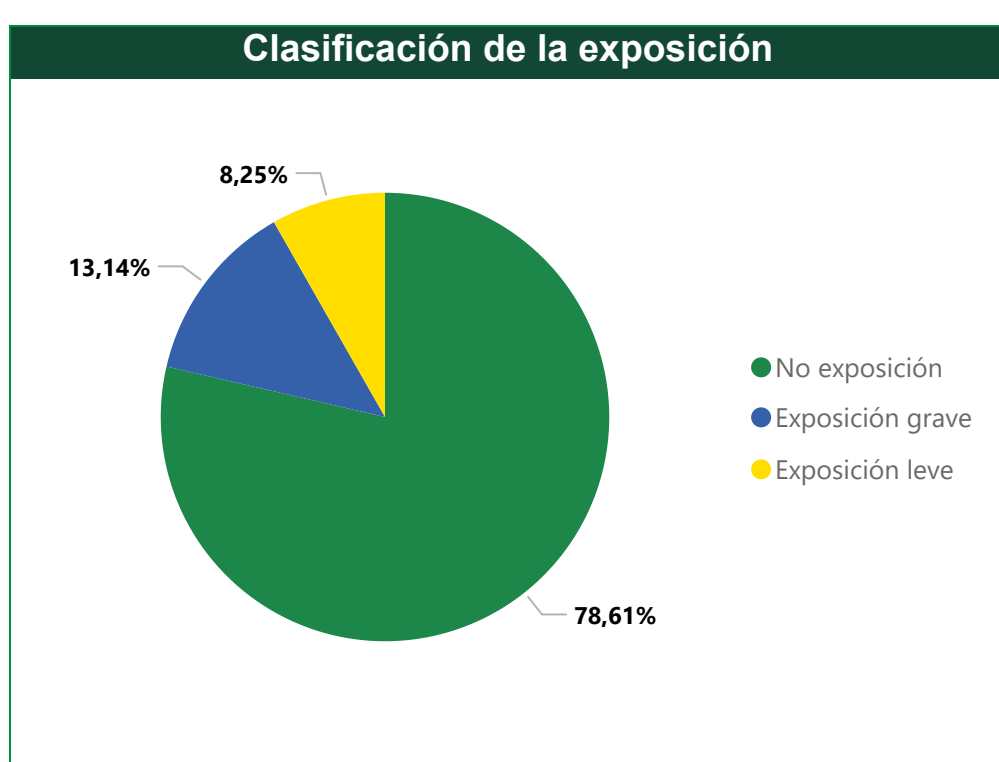
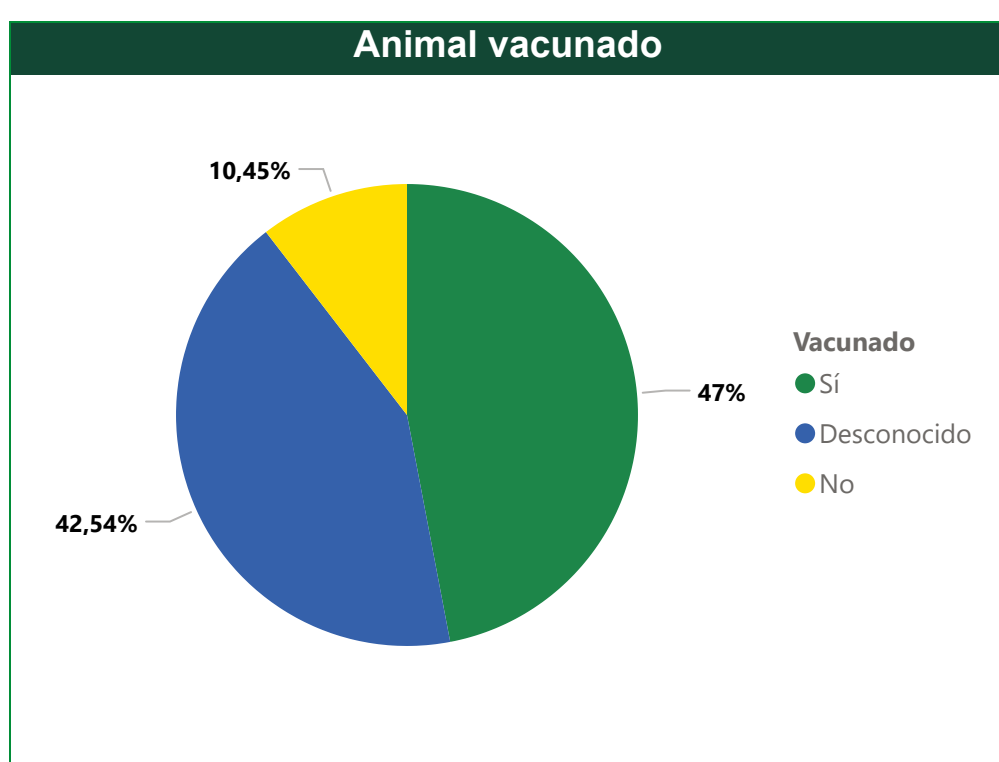
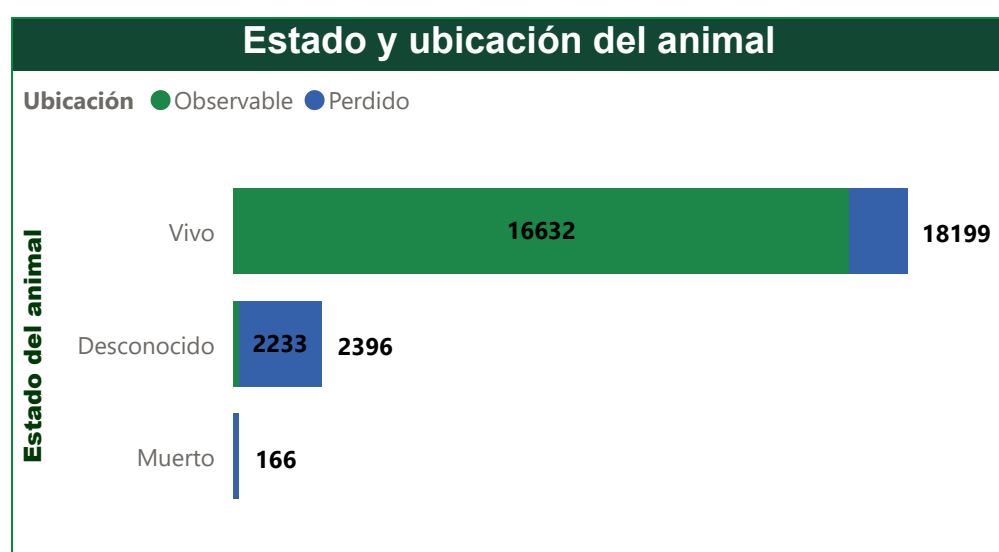
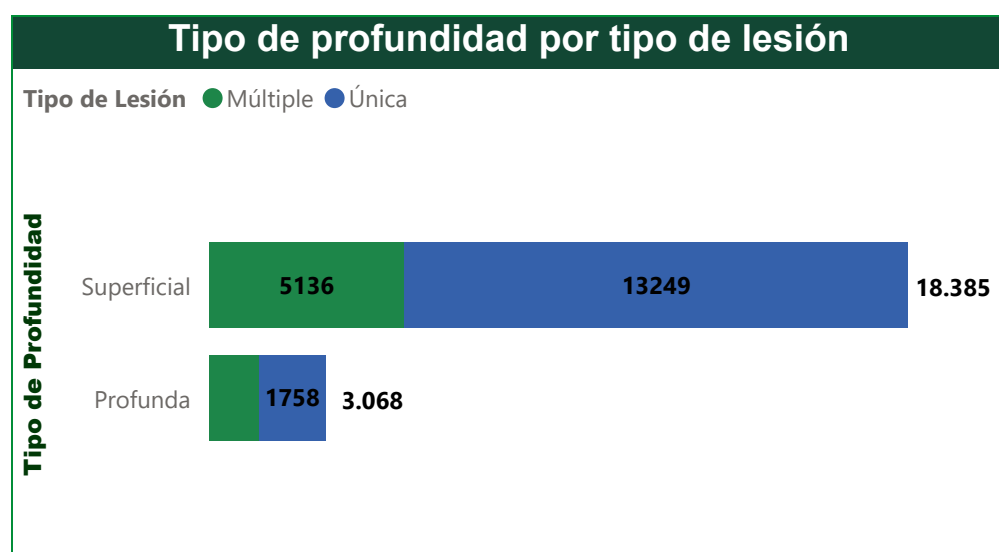
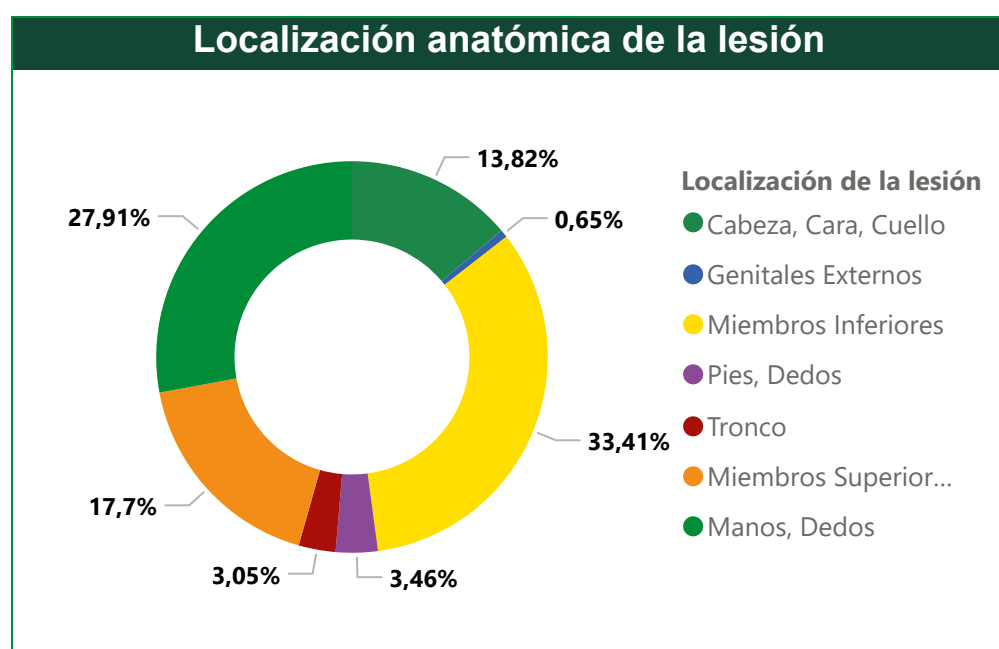
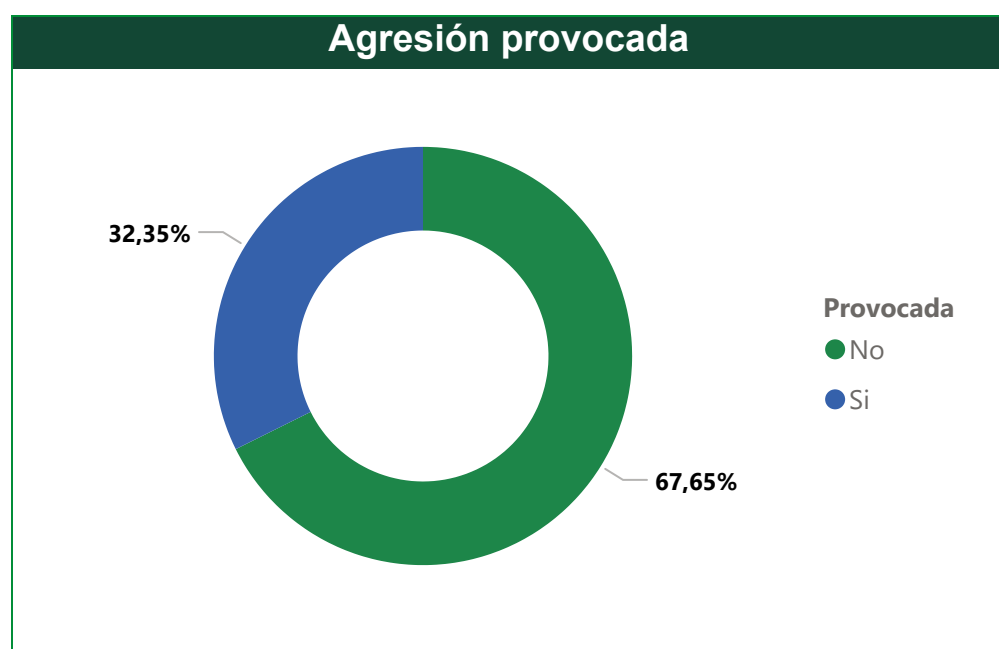
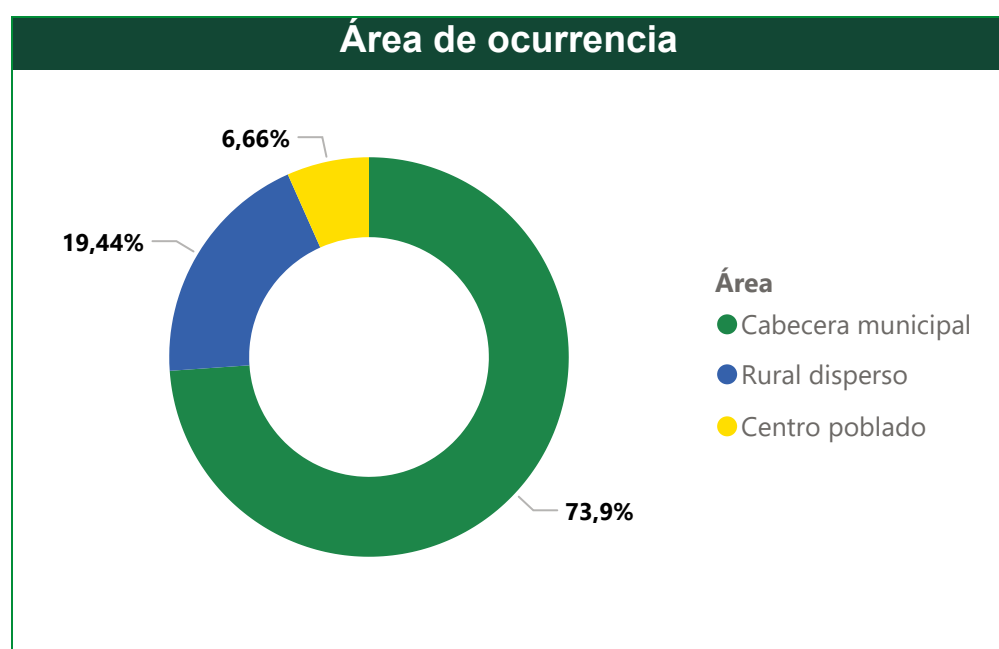
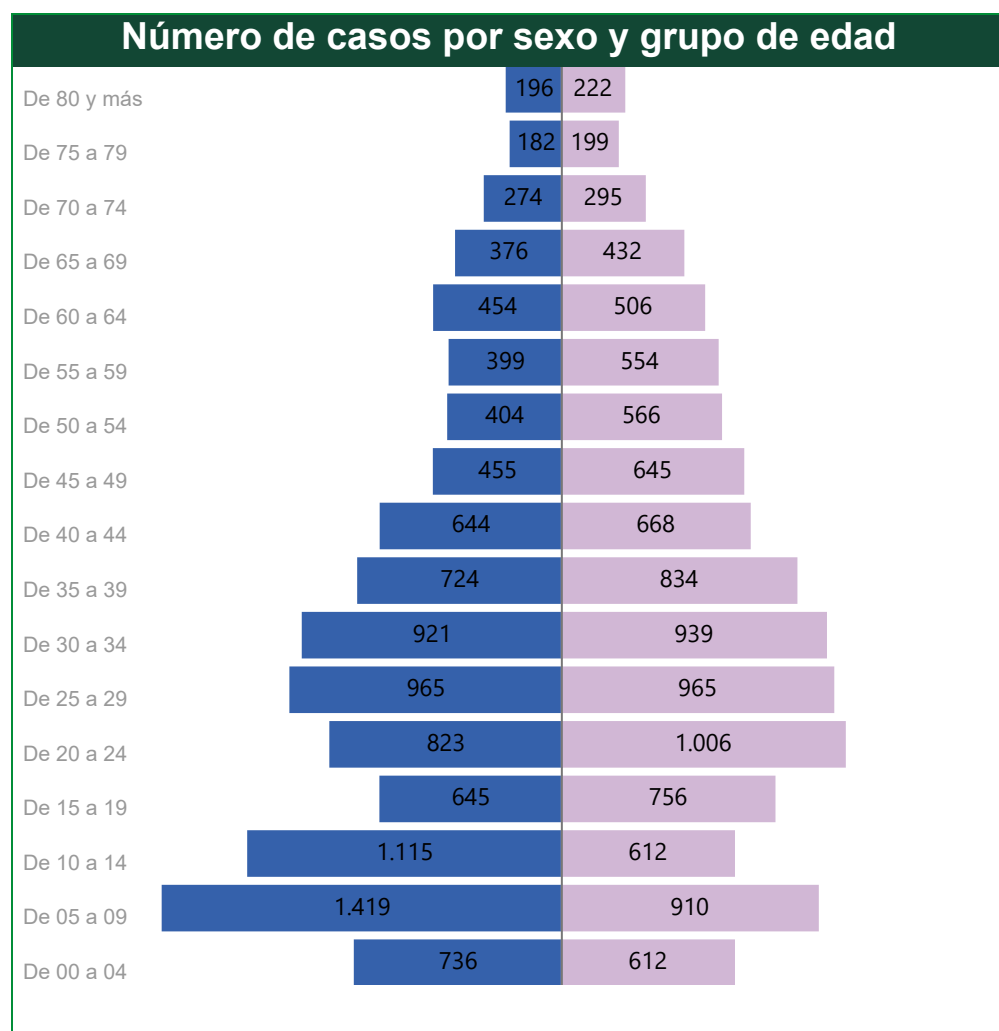
Subregión

Todas

Municipio

Todas

Limpiar Filtros

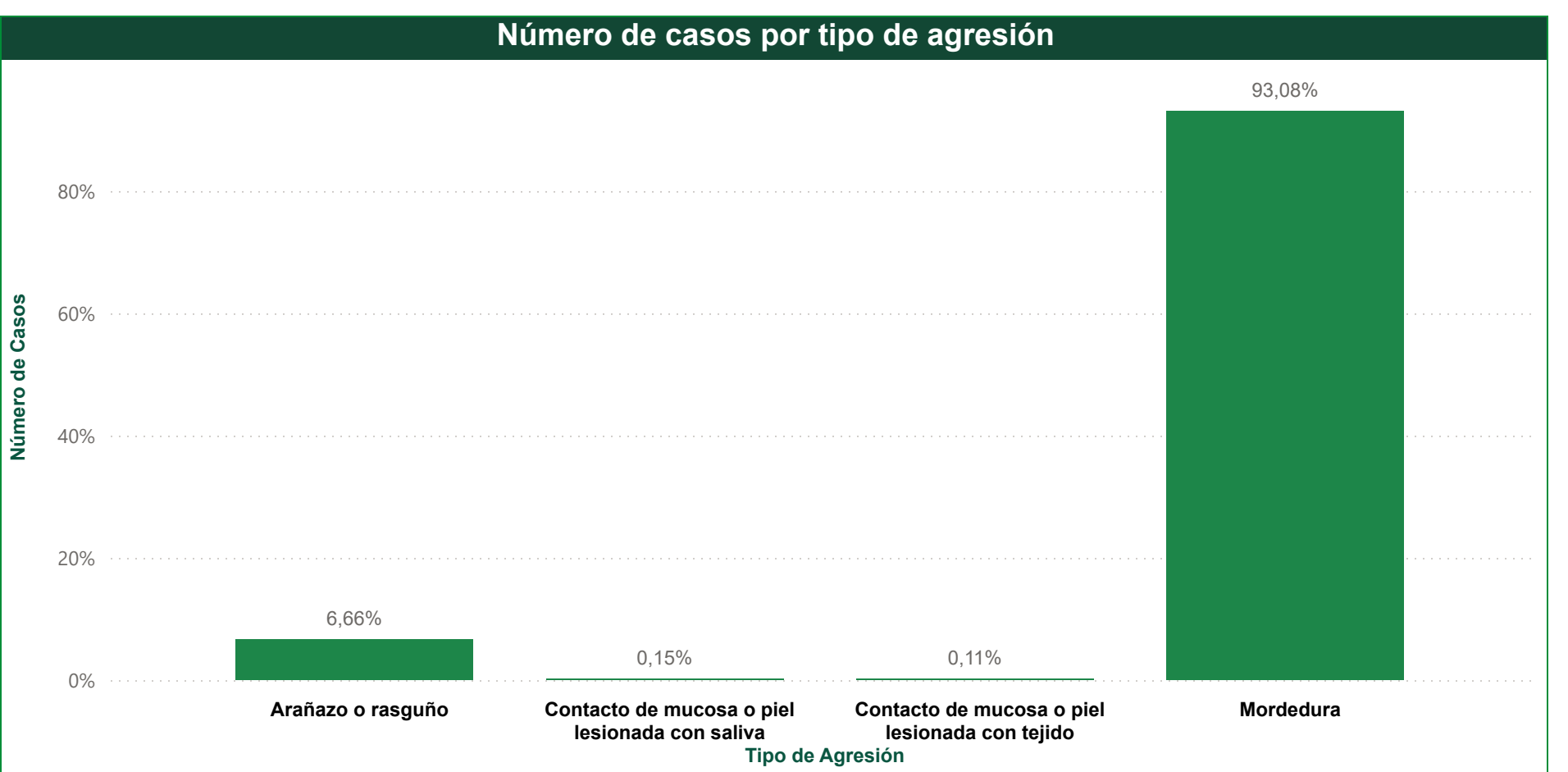
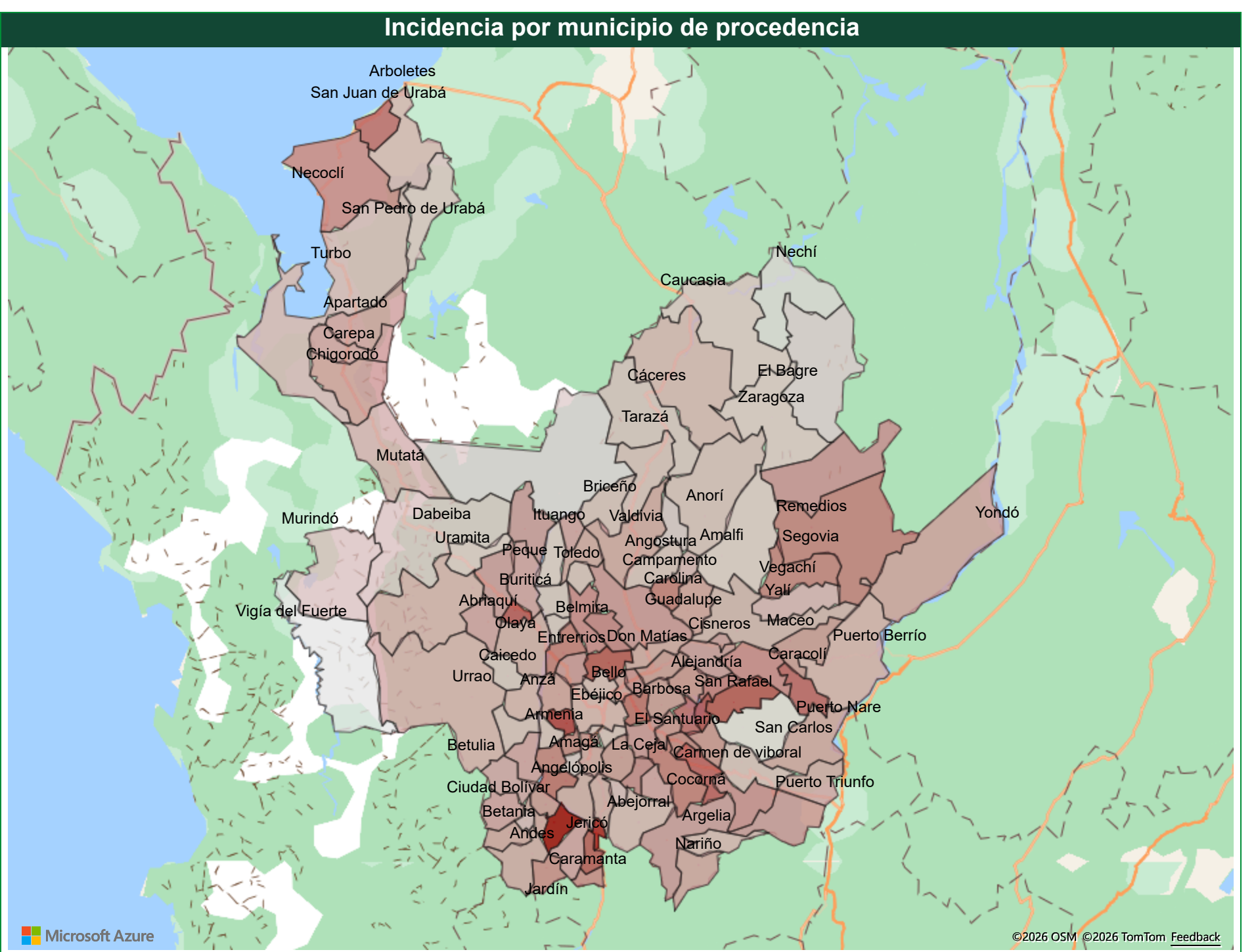
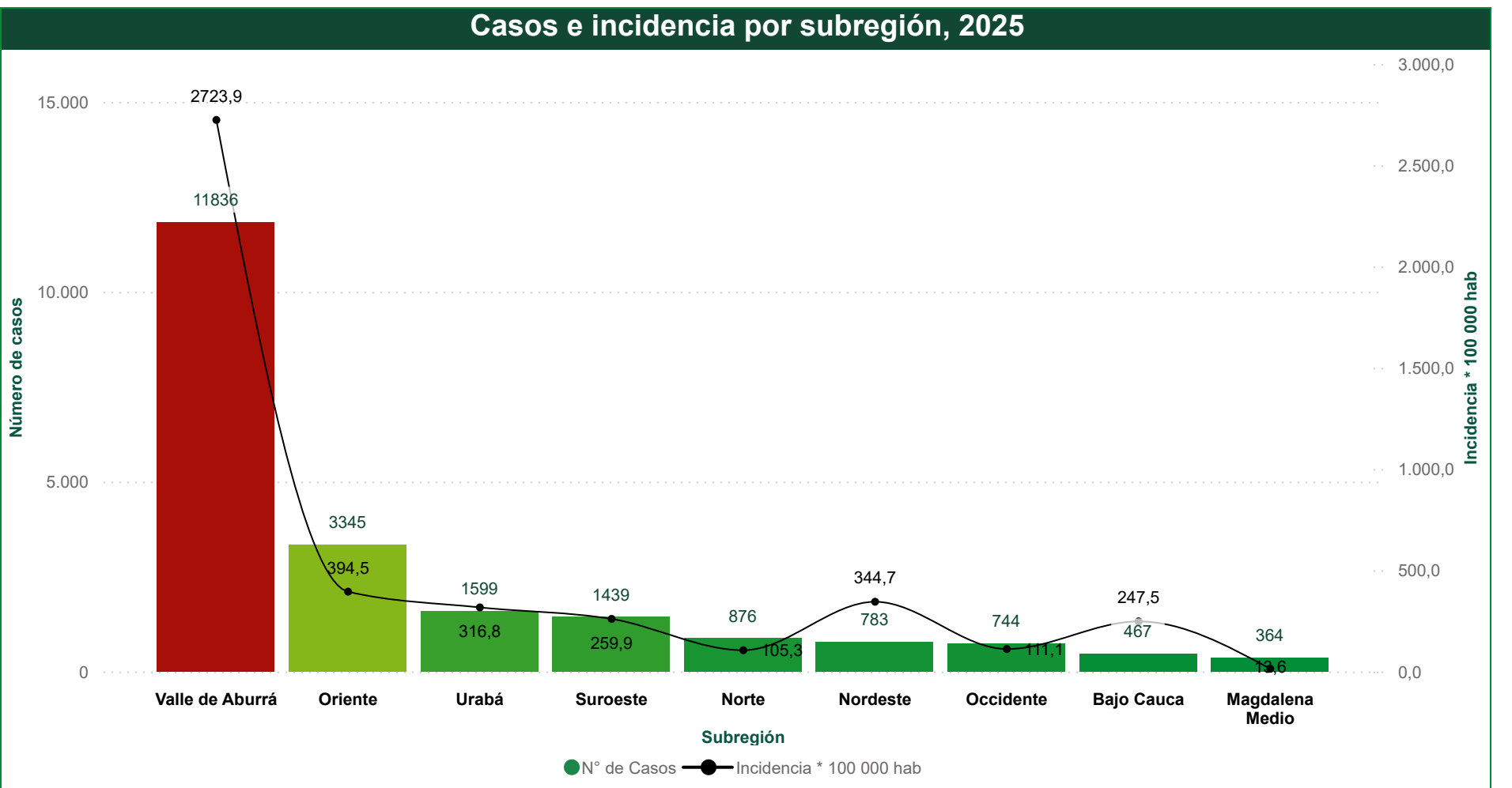


Pertenencia étnica

Étnia	Total
Otro	21146
Negro, mulato afro colombiano	263
Indígena	35
Raizal	6
Rom, Gitano, Palenquero	2
Total	21453

Incidencia por municipio de procedencia

Municipio	N° casos	Incidencia
Jericó	144	1.001,7
La Pintada	77	889,8
Heliconia	39	774,1
Guatapé	68	701,4
San Rafael	119	683,5
San Pedro	151	677,5
Giraldo	43	671,5
Valparaiso	44	655,3
Cocorná	103	640,2
Caracolí	28	620,8
Peñol	141	591,8
San Juan de Urabá	115	576,6
Guarne	374	573,9
Venecia	71	572,0
Carolina	21	532,7
Supetrán	88	532,6
Carmen de viboral	363	521,6
Alejandria	27	510,9
Titiribí	58	502,7
Remedios	166	502,7
Vegachi	61	501,6
Entrerrios	61	479,0
El Santuario	190	475,2
Angelópolis	29	467,5
La Ceja	339	462,6
San Roque	112	456,1
Belmira	28	455,2
Jardín	69	447,1
Caramanta	20	444,5
Necoclí	187	439,3
Girardota	266	432,9
San Francisco	26	429,2
La Estrella	352	423,6
Granada	44	418,6
Marinilla	308	414,0
Concepción	21	410,8
Rionegro	631	409,2
Santa Rosa de Osos	164	407,3
Segovia	159	404,1
San Jerónimo	74	403,4
Barbosa	254	400,3
Tarso	26	396,6
Maceo	35	394,5
El Retiro	107	393,1
San Vicente	96	387,5
Sonsón	138	383,5
Cañasgordas	59	381,4
Santo Domingo	51	378,1
Cisneros	38	376,5
Paque	33	375,8
Gómez Plata	38	366,3
Ebéjico	46	364,7
Copacabana	330	363,1
Abriaquí	10	356,3
Chigorodó	202	356,0
Buritica	39	354,1
Támesis	59	353,8
La Unión	85	353,3
Toledo	17	352,4
Ciudad Bolívar	97	351,8
Sabaneta	372	348,8
Concordia	77	347,4
Carepa	177	347,4
Nariño	38	345,5
Don Matías	68	343,6
Yondó	75	340,0
Yarumal	142	339,0
Caldas	301	337,9
San Andrés de Cuerquia	25	337,7
Apartadó	421	336,3
Betania	36	334,9
Puerto Nare	52	333,7
Pueblorrico	30	331,4
Salgar	62	327,6
Santafé de Antioquia	91	320,2
Santa Bárbara	94	319,0
Puerto Triunfo	64	317,3
Andes	141	310,8
Fredonia	81	306,8
Yolombó	73	291,6
Anza	22	286,4
Frontino	62	284,7
Urrao	90	281,4
Medellín	7.102	280,9
Puerto Berrio	110	280,7
Yalí	21	272,1
Guadalupe	19	271,1
Abejorral	56	264,8
Mutatá	36	260,5
Argelia	21	255,6
Cáceres	74	254,6
Bello	1.527	253,7
Hispania	15	253,0
Arboletes	79	249,2
Montebello	16	244,7
Turbo	310	238,0
Anorí	50	237,7
Envigado	628	237,3
Betulia	40	235,6
Itagüí	704	231,2
San Luis	33	228,4
Valdivia	34	226,5
Briceno	18	226,2
Armenia	12	226,0
San José de La Montaña	9	224,0
Angostura	28	223,8
Tarazá	62	211,6
Calcedo	19	208,6
Liborina	22	202,7
Olaya	7	201,8
Amagá	63	191,7
Campamento	19	189,9
Dabeiba	47	189,5
Murindó	11	186,6
Caucasia	173	184,4
Sabanalarga	18	181,7
Amalfi	52	179,0
San Pedro de Urabá	58	176,6
Zaragoza	47	175,5
Uramita	13	174,4
El Bagre	79	140,6
Ituango	34	115,2
Nechí	32	108,8
San Carlos	17	100,4
Vigia del Fuerte	3	26,2
Total	21.453	



Especie agresora, su ubicación y tipo de exposición de la agresión									
Tipo de Exposición Especie Agresora	Exposición grave			Exposición leve			No exposición		
	Total	Ubicación Perdido	Ubicación Observable	Total	Ubicación Perdido	Ubicación Observable	Total	Ubicación Perdido	Ubicación Observable
Perro	1866	1788	58	1594	1447	92	13855	12	13692
Gato	593	557	27	166	117	32	2995	4	2959
Murciélago	101	1							
Otros silvestres	73			1					
Porcino (cerdo)	50		1	1			1		
Equidos	48		1				1		
Mico	36								
Grandes roedores	13			2			9		
Humano	15			4			4		
Bovino-Bufalino	14			1					
Zorro	9								
Ovino-Caprino	1								
Total	2819	2346	87	1769	1564	124	16865	16	16651

Tipo de exposición y vacuna antirrábica

Tipo de Exposición	Aplicación de Vacuna		No		Si		Total	
	Número	Porcentaje	Número	Porcentaje	Número	Porcentaje	Número	Porcentaje
Exposición grave	16	0,57%	2798	99,43%	2814	100,00%		
Exposición leve	89	5,08%	1662	94,92%	1751	100,00%		
No exposición	16518	98,90%	184	1,10%	16702	100,00%		
Total	16623	78,16%	4644	21,84%	21267	100,00%		

Tipo de Exposición y Suero Antirrábico

Tipo de Exposición	Aplicación de Suero		No		Si		Total	
	Número	Porcentaje	Número	Porcentaje	Número	Porcentaje	Número	Porcentaje
Exposición grave	128	4,55%	2.684	95,45%	2.812	100,00%		
Exposición leve	1.655	94,84%	90	5,16%	1.745	100,00%		
No exposición	16.653	99,74%	44	0,26%	16.697	100,00%		
Total	18.436	86,74%	2.818	13,26%	21.254	100,00%		

Elaborado por:

Andrés Felipe Úsuga Rodríguez  
Epidemiólogo Zoonosis  
Secretaría de Salud e Inclusión Social

Juan Camilo Betancur Arboleda  
Profesional en Gerencia de Sistemas de Información en Salud  
Secretaría de Salud e Inclusión Social

Juan David Morales  
Practicas Excelencia Gobernación de Antioquia , 2025-1  
Secretaría de Salud e Inclusión Social

Fuente: SIVIGILA 2025  
Agresiones por animales potencialmente transmisores de rabia, código 300.

